

Reading Comprehension – Top Tips

Reading is a core language skill. It is a great way to see how English is used. You can see grammatically correct sentences in context and this can then serve as a model for your own speaking and writing. Regular reading stimulates our imaginations and creativity, helping you to become more descriptive and original. Not to mention how much you can learn about the writers and their cultures from reading about it.

Reading is even more important now because of instead of just reading day to day things like menus, bus and train timetables, and signs in airports or out on the street, we are now expected to read the masses of information that comes our way through our phones be it on social media or the whole myriad of apps we have. Unfortunately though, many people have trouble with reading. Reading is different from other skills though as, you often have the chance to go back and re-read the information. Unlike other skill sets, with reading, you can think about all the different words and endings used, and you can reconsider and re-think what it means and why. Reading well takes time, patience, and lots of practice. But it can also be a lot of fun.

So how do we get better?

1. Read often

It might seem obvious, but in order to improve your reading skills you need to read a lot. Read as much as you can whenever you can. Reading for enjoyment and to find out things you need or want to find out about will encourage you to read more. And the more you read, the easier it becomes. Practicing for at least 15 to 30 minutes a day, every day, will make a big difference. Learning English should though be the second reason for reading something in English. This is fundamentally important.

If you can, find ways to incorporate reading practice in your normal daily routine. Something even as simple as changing the language on your phone to English will make a huge difference.

2. Use context to improve your understanding

Try to guess the meaning of any new words. When you come to a word you don't know, try not to reach for the dictionary right away. Instead, try to guess the meaning of the word based on the other words around it. Don't stop reading because you don't understand a word. Use the rest of the sentence to help you try and understand the meaning of the word. Sometimes though context might not be enough. Then use an online dictionary, that gives you a definition, the pronunciation and example sentences. For me the best choice of online dictionary is dictionary.com <https://www.dictionary.com/> but if you then need to translate the word try Linguee <https://www.linguee.com/>

3. Re-read

If you didn't understand a paragraph or a chapter in a book, read it again. Sometimes when we are reading we can lose concentration, so it can be helpful to read parts of a text again to help our understanding.

4. Summarise

Review what you're reading by summarizing it. Every so often, stop and write a few sentences to summarize what you've read so far. Putting the main ideas into your own words and writing them out is a way of checking that you've understand what you're reading. Going back over the material also helps you remember what you've read. It is also good to talk about what you have read with someone else. This is helpful even if you are not able to do it in English.

5. Identify key words and concepts

When you come across a word or concept that seems essential to the meaning of a text, make a note of it. You can write the words or concepts down to study them later, or even make a set of flash cards. If you come across a word or concept that seems important, but is not clearly defined in the text, look up its meaning in a dictionary. If you see certain words being used over and over again, that's another indication that they're important for what you're reading and worth looking up.

6. Right environment

If you really want to concentrate on your reading, move away from television, music, phones, computers, and noisy people. These distractions make it hard to focus, dragging out the reading process and thereby causing frustration. Try reading in a quiet, well-lit place that you feel comfortable in.






7. Read something you're interested in

It's no surprise that you'll be more motivated to read a text that you are genuinely interested in. If you're given the chance to select books or other things to read for yourself, seek out topics you find interesting. Choose something with which you can identify, or a topic that you understand because of past or current experience. If you are interested in fashion, read a fashion magazine like Vogue, Cosmopolitan or Marie Claire. Perhaps a blog post about your favourite singer or actor is more appropriate, or the sports section of a newspaper.

8. Be patient

Don't put pressure on yourself to understand every single word on the page, moreover don't give up after the first page because you think it's too difficult. Take your time and focus on understanding the main ideas before trying to understand all the details. Instead of starting off with a novel for example choose a text that is not too difficult. Try a young adult reader or try reading a book where you know the story already. You just have make sure that your reading material is appropriate for your level of English.

Practice makes perfect applies to reading just as much as other skills – the more you read, the better you will get. In summary:

-  Read often
-  Use context to improve your understanding
-  Re-read
-  Summarise
-  Identify key words and concepts

- ✚ Right environment
- ✚ Read something you're interested in
- ✚ Be patient

Comprensión de lectura - Consejos principales

La lectura es una habilidad básica del lenguaje. Es una gran manera de ver cómo se usa el inglés. Puedes ver oraciones gramaticalmente correctas en el contexto y esto puede servir como modelo para tu propio discurso y escritura. La lectura regular estimula nuestra imaginación y creatividad, ayudándote a ser más descriptivo y original. Sin mencionar lo mucho que puedes aprender sobre los escritores y sus culturas leyendo sobre ello.

La lectura es aún más importante ahora porque en lugar de leer cosas cotidianas como menús, horarios de autobuses y trenes, y señales en los aeropuertos o en la calle, ahora se espera que leamos la gran cantidad de información que llega a nuestros teléfonos, ya sea en los medios sociales o en toda la infinidad de aplicaciones que tenemos. Sin embargo, desafortunadamente, mucha gente tiene problemas con la lectura. La lectura es diferente de otras habilidades, ya que a menudo tienes la oportunidad de volver y releer la información. A diferencia de otras habilidades, con la lectura, puedes pensar en todas las diferentes palabras y terminaciones utilizadas, y puedes reconsiderar y volver a pensar en lo que significa y por qué. Leer bien requiere tiempo, paciencia y mucha práctica. Pero también puede ser muy divertido.

Entonces, ¿cómo podemos mejorar?

1. Leer a menudo

Puede parecer obvio, pero para mejorar tus habilidades de lectura necesitas leer mucho. Lee tanto como puedas cuando puedas. Leer por placer y para descubrir cosas que necesitas o quieres descubrir te animará a leer más. Y cuanto más leas, más fácil será. Practicar durante al menos 15 a 30 minutos al día, todos los días, hará una gran diferencia. Aprender inglés debería ser la segunda razón para leer algo en inglés. Esto es fundamentalmente importante.

Si puedes, encuentra maneras de incorporar la práctica de la lectura en tu rutina diaria normal. Algo tan simple como cambiar el idioma de tu teléfono al inglés hará una gran diferencia.

2. Usa el contexto para mejorar tu comprensión

Intenta adivinar el significado de cualquier palabra nueva. Cuando llegue a una palabra que no conozca, trate de no alcanzar el diccionario de inmediato. En su lugar, trata de adivinar el significado de la palabra basándote en las otras palabras que la rodean. No dejes de leer porque no entiendas una palabra. Utiliza el resto de la frase para ayudarte a tratar de entender el significado de la palabra. A veces, aunque el contexto puede no ser suficiente. Entonces usa un diccionario online, que te da una definición, la pronunciación y oraciones de ejemplo. Para mí la mejor opción de diccionario en línea es dictionary.com

<https://www.dictionary.com/> pero si luego necesitas traducir la palabra prueba Linguee
<https://www.linguee.com/>

3. Vuelva a leer

Si no entendiste un párrafo o un capítulo de un libro, léelo de nuevo. A veces cuando estamos leyendo podemos perder la concentración, así que puede ser útil volver a leer partes de un texto para ayudar a nuestra comprensión.

4. Resumir

Revisa lo que estás leyendo resumiéndolo. De vez en cuando, detente y escribe unas cuantas frases para resumir lo que has leído hasta ahora. Poner las ideas principales en tus propias palabras y escribirlas es una forma de comprobar que has entendido lo que estás leyendo. Repasar el material también te ayuda a recordar lo que has leído. También es bueno hablar de lo que has leído con otra persona. Esto es útil incluso si no eres capaz de hacerlo en inglés.

5. Identificar palabras y conceptos clave

Cuando te encuentres con una palabra o concepto que parezca esencial para el significado de un texto, toma nota de ello. Puedes escribir las palabras o conceptos para estudiarlos más tarde, o incluso hacer un juego de tarjetas de memoria. Si te encuentras con una palabra o concepto que parece importante, pero que no está claramente definido en el texto, busca su significado en un diccionario. Si ves ciertas palabras que se usan una y otra vez, es otra indicación de que son importantes para lo que estás leyendo y que vale la pena buscarlas.

6. El entorno adecuado

Si realmente quieres concentrarte en tu lectura, aléjate de la televisión, la música, los teléfonos, los ordenadores y la gente ruidosa. Estas distracciones dificultan la concentración, arrastrando el proceso de lectura y causando así frustración. Intente leer en un lugar tranquilo y bien iluminado en el que se sienta cómodo.

7. Lea algo que le interese

No es sorprendente que se sienta más motivado para leer un texto que le interese de verdad. Si se le da la oportunidad de seleccionar libros u otras cosas para leer por sí mismo, busque temas que le interesen. Elija algo con lo que se pueda identificar, o un tema que entienda por su experiencia pasada o actual. Si te interesa la moda, lee una revista de moda como Vogue, Cosmopolitan o Marie Claire. Tal vez sea más apropiado una entrada de blog sobre tu cantante o actor favorito, o la sección de deportes de un periódico.

8. Tengan paciencia.

No te presiones para que entiendas cada palabra de la página, además no te rindas después de la primera página porque pienses que es demasiado difícil. Tómate tu tiempo y concéntrate en entender las ideas principales antes de intentar comprender todos los detalles. En lugar de empezar con una novela, por ejemplo, elija un texto que no sea demasiado difícil. Intenta con un lector adulto joven o intenta leer un libro en el que ya conozcas la historia. Sólo tienes que asegurarte de que tu material de lectura es apropiado para tu nivel de inglés.

La práctica hace que la lectura se aplique perfectamente tanto como otras habilidades - cuanto más leas, mejor te irá. En resumen:

- ✚ Leer a menudo
- ✚ Utilice el contexto para mejorar su comprensión
- ✚ Vuelva a leer
- ✚ Resumir
- ✚ Identificar palabras y conceptos clave
- ✚ El entorno adecuado
- ✚ Lea algo que le interese
- ✚ Tengan paciencia.